

Multi-Einschußscheibe

Datum:

Entfernung:

Gesamtstreuung:

_____cm

Haltepunkt

Waffe:

Modell _____

Kaliber _____

Patrone:

Hersteller _____

Geschoß _____

Seriennummer _____

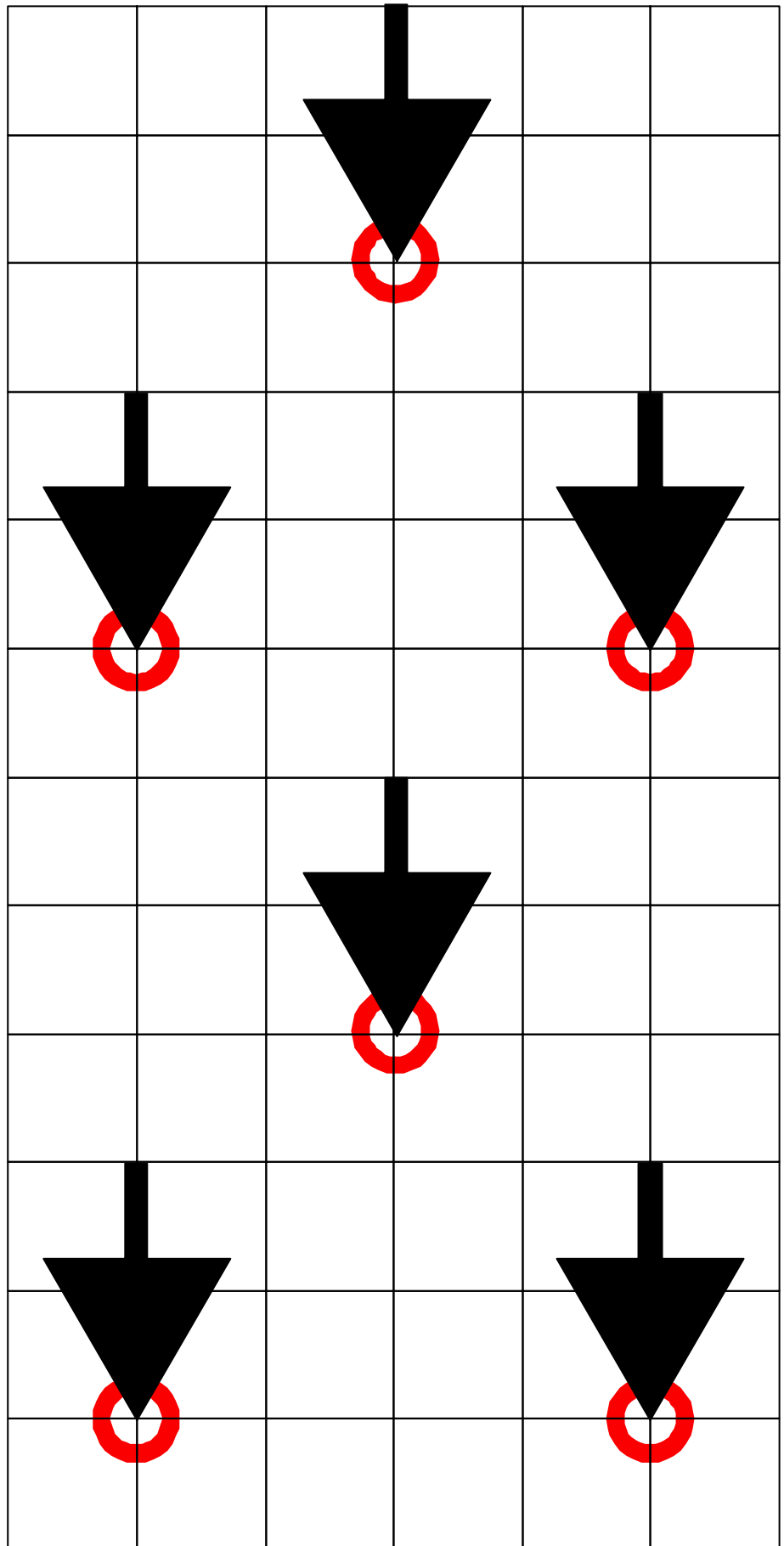
Zielfernrohr:

Fabrikat _____

Vergrößerung _____

Gemessene
Aussentemperatur:

_____ °C




RainerLieselLayout

1 Kästchen 20mmx20mm

Dieses Blatt wurde bei: www.kjs-kleve.de downgeloaded



Anschußscheibe: Wildherz



RainerLieselLayout

1 Kästchen 20mm x 20mm

Datum:

Waffe:

Modell _____

Patrone:

Hersteller _____

Zielfernrohr:

Fabrikat _____

Entfernung:

Kaliber _____

Geschoß _____

Vergrößerung _____

Gesamtstreuung:

_____cm

Seriennummer _____

**Gemessene
Aussentemperatur:**

Haltepunkt

_____ °C

Dieses Blatt wurde bei: www.kjs-kleve.de downgeloaded



Einschußscheibe 4cm Hochschuß

Datum:

Entfernung:

Gesamtstreuung:

_____cm

Haltepunkt

Waffe:

Modell _____

Kaliber _____

Patrone:

Hersteller _____

Geschoß _____

Seriennummer _____

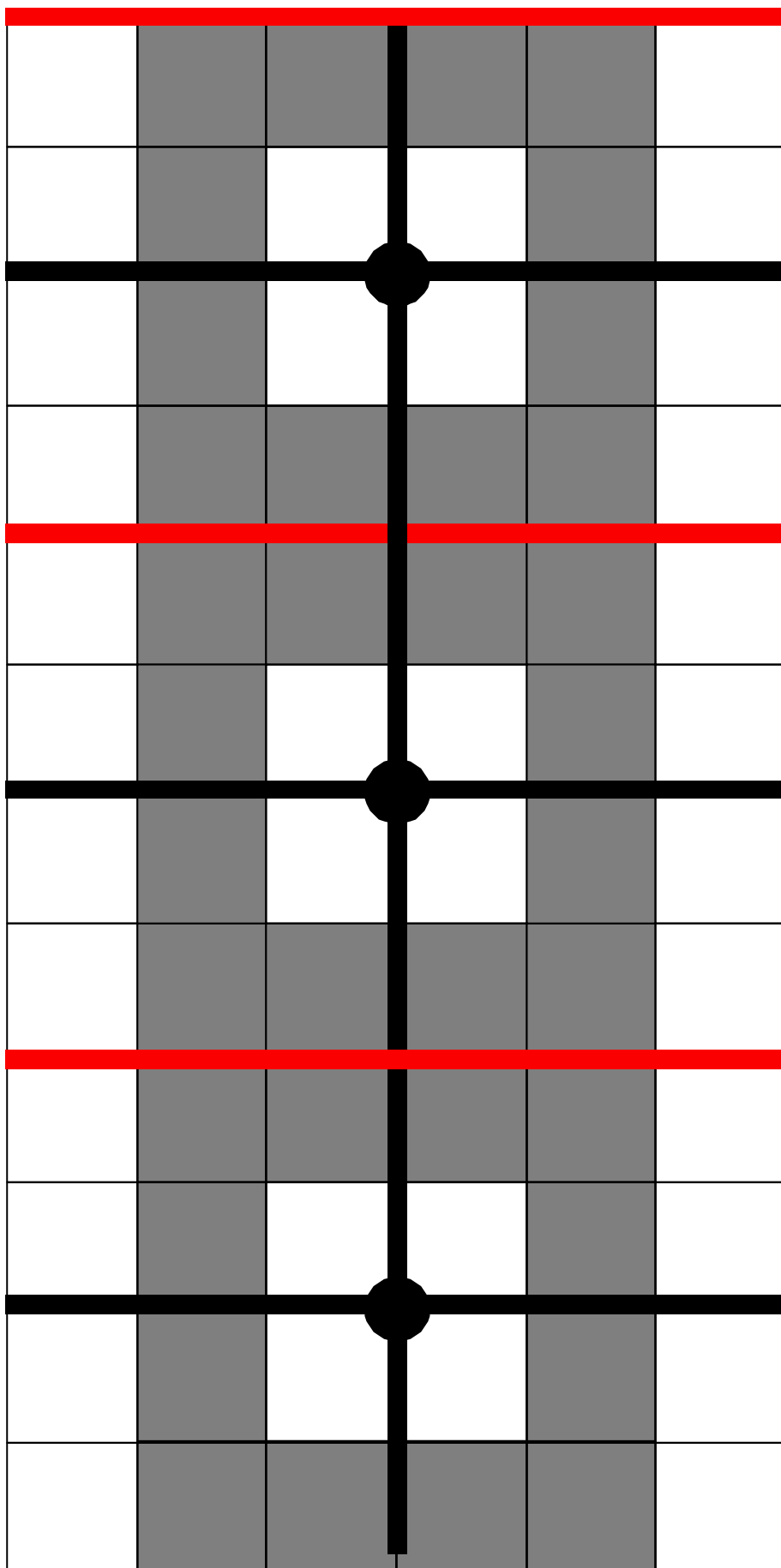
Zielfernrohr:

Fabrikat _____

Vergrößerung _____

Gemessene
Aussentemperatur:

_____ °C



Reinerlieselayout

1 Kästchen 20mm x 20mm

Dieses Blatt wurde bei: www.kjs-kleve.de downgeloaded

